

C.A.T. N.C.A.F.B.
LEI DA VANTAGEM



Luís Reforço
28.11.2008



C.A.T. **N.C.A.F.B.**
APLICAÇÃO DA
LEI DA VANTAGEM

C.A.T.

N.C.A.F.B.

Luís Reforço
28.11.2008



C.A.T. N.C.A.F.B.
APLICAÇÃO DA
LEI DA VANTAGEM

O árbitro pode aplicar a lei da vantagem sempre que se cometa uma infracção.



C.A.T. N.C.A.F.B.
**APLICAÇÃO DA
LEI DA VANTAGEM**

O árbitro deve ter em consideração as seguintes circunstâncias para decidir se deve aplicar a lei da vantagem ou parar o jogo:



C.A.T. N.C.A.F.B.
**APLICAÇÃO DA
LEI DA VANTAGEM**

- A gravidade da infracção: se a infracção implica uma expulsão, o árbitro deverá interromper o jogo e expulsar o jogador, a menos que exista uma subsequente clara oportunidade de marcar um golo.



C.A.T. **N.C.A.F.B.**
**APLICAÇÃO DA
LEI DA VANTAGEM**

- O local em que a falta foi cometida: quanto mais próximo da baliza adversária, mais a vantagem poderá ser proveitosa.

C.A.T.

N.C.A.F.B.

A diagram of a soccer field with a green background and white lines. The field is divided into four quadrants by a vertical center line and a horizontal halfway line. The top-left and bottom-right quadrants are labeled 'C.A.T.' and the top-right and bottom-left quadrants are labeled 'N.C.A.F.B.'. In the center of the field, there is a black rectangular box containing yellow text. The text reads: '· A oportunidade imediata de um ataque perigoso contra a baliza adversária.'

C.A.T. N.C.A.F.B.
APLICAÇÃO DA
LEI DA VANTAGEM

- A oportunidade imediata de um ataque perigoso contra a baliza adversária.



C.A.T. N.C.A.F.B.
APLICAÇÃO DA
LEI DA VANTAGEM

- O ambiente em que o jogo decorre.



The diagram shows a green soccer field with white lines for the pitch, goal areas, and center circle. The text is overlaid on the field. At the top, 'C.A.T.' is written above 'N.C.A.F.B.'. Below that, the title 'APLICAÇÃO DA LEI DA VANTAGEM' is written in large orange letters. In the center, a black box contains yellow text. Below that, another black box contains blue text. At the bottom, 'C.A.T.' is written above 'N.C.A.F.B.'. At the very bottom, there are two dashed white boxes representing goal areas.

C.A.T. N.C.A.F.B.
**APLICAÇÃO DA
LEI DA VANTAGEM**

A decisão de sancionar a infracção original deve ser tomada em poucos segundos.

Mesmo que a bola saia do terreno de jogo.

C.A.T.

N.C.A.F.B.

C.A.T. N.C.A.F.B.

APLICAÇÃO DA LEI DA VANTAGEM

Se a falta justifica uma advertência, esta deve ser feita na próxima interrupção do jogo. No entanto, a não ser que exista uma clara situação de vantagem, recomenda-se que o árbitro interrompa o jogo e advirta imediatamente o jogador infractor. Se a advertência NÃO for feita na próxima interrupção do jogo, o cartão já não poderá ser mostrado mais tarde.



C.A.T. N.C.A.F.B.
APLICAÇÃO DA
LEI DA VANTAGEM

INSTRUÇÕES DA SUA APLICAÇÃO

Luís Reforço
28.11.2008

C.A.T. N.C.A.F.B.

APLICAÇÃO DA LEI DA VANTAGEM

Nota: Para além do mencionado no texto da **INTERPRETAÇÃO DAS LEIS DO JOGO E LINHAS ORIENTADORAS PARA ÁRBITROS** existe também a recomendação, em Portugal, para a 2ª Advertência ao mesmo jogador ser equiparada a uma Expulsão directa, ou seja há obrigatoriedade para o Árbitro interromper o jogo de imediato.



C.A.T. N.C.A.F.B.
**APLICAÇÃO DA
LEI DA VANTAGEM**

Há quem defenda que a Lei da Vantagem, é a Lei Inteligente do Futebol.



Luís Reforço
28.11.2008




1º TERÇO

- Não há Vantagem EFECTIVA para a equipa que sofre a infracção uma vez que está próximo da sua baliza (1º TERÇO do Terreno de Jogo);
- Risco do Árbitro perder o Controlo do Jogo.




- Poderá haver vantagem mediante o desenrolar do próprio jogo, de acordo com o Ambiente do mesmo;
- Redução do número de interrupções, beneficiando o espectáculo;
- Aumento da fluidez do jogo;
- Possibilidade de se desenrolar um ataque prometedora imprevisível, dando uma vantagem real à equipa;



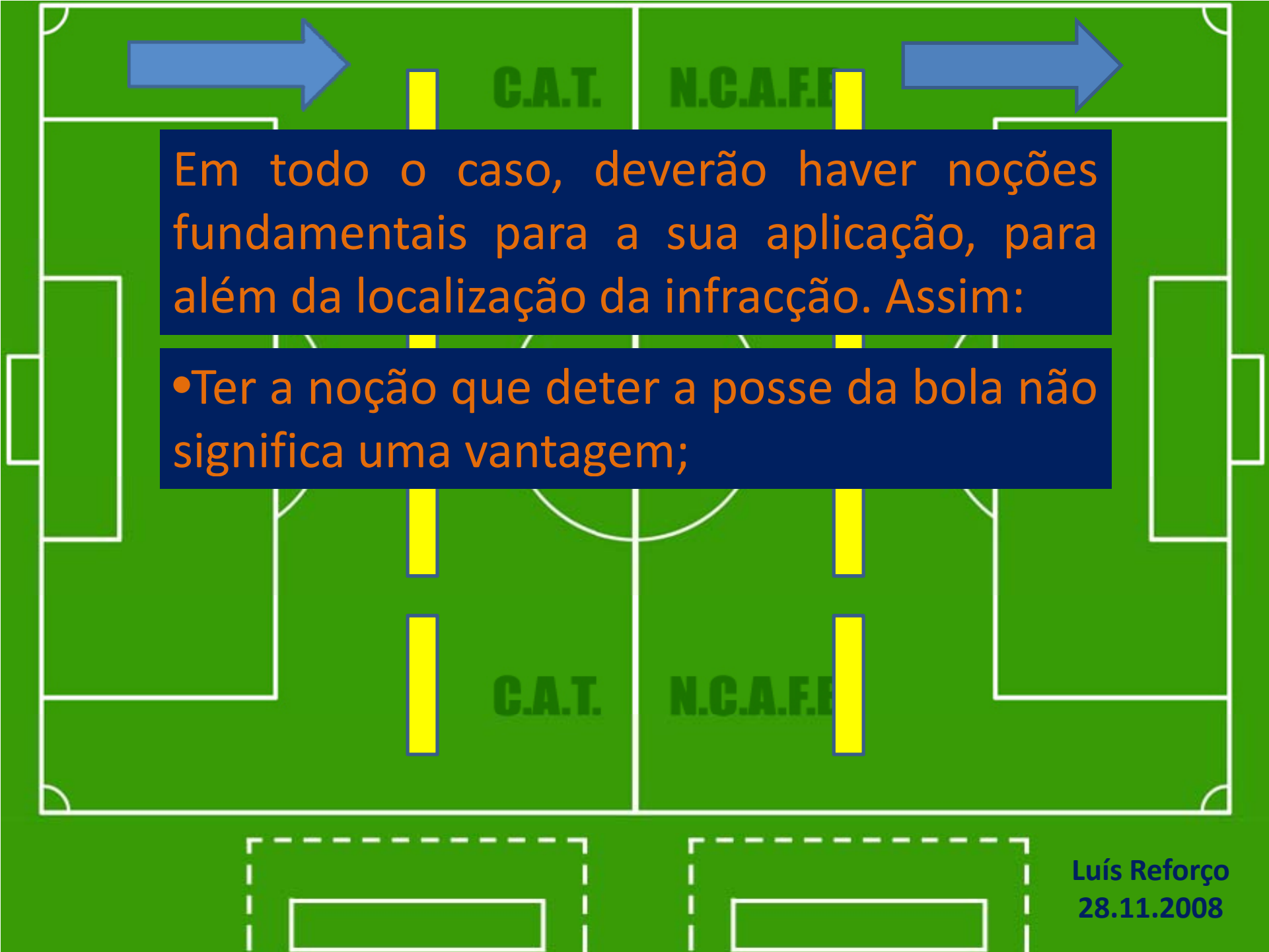
• Poderá haver Vantagem EFECTIVA para a equipa que sofre a infracção uma vez que está próxima a baliza adversária (3º TERÇO do Terreno de Jogo);

• A Lei da Vantagem deverá ser sempre aplicada, com excepção de uma infracção no interior da área de grande penalidade ou no limiar dessa mesma área de grande penalidade onde o pontapé-livre poderá ser mais vantajoso.

3º TERÇO

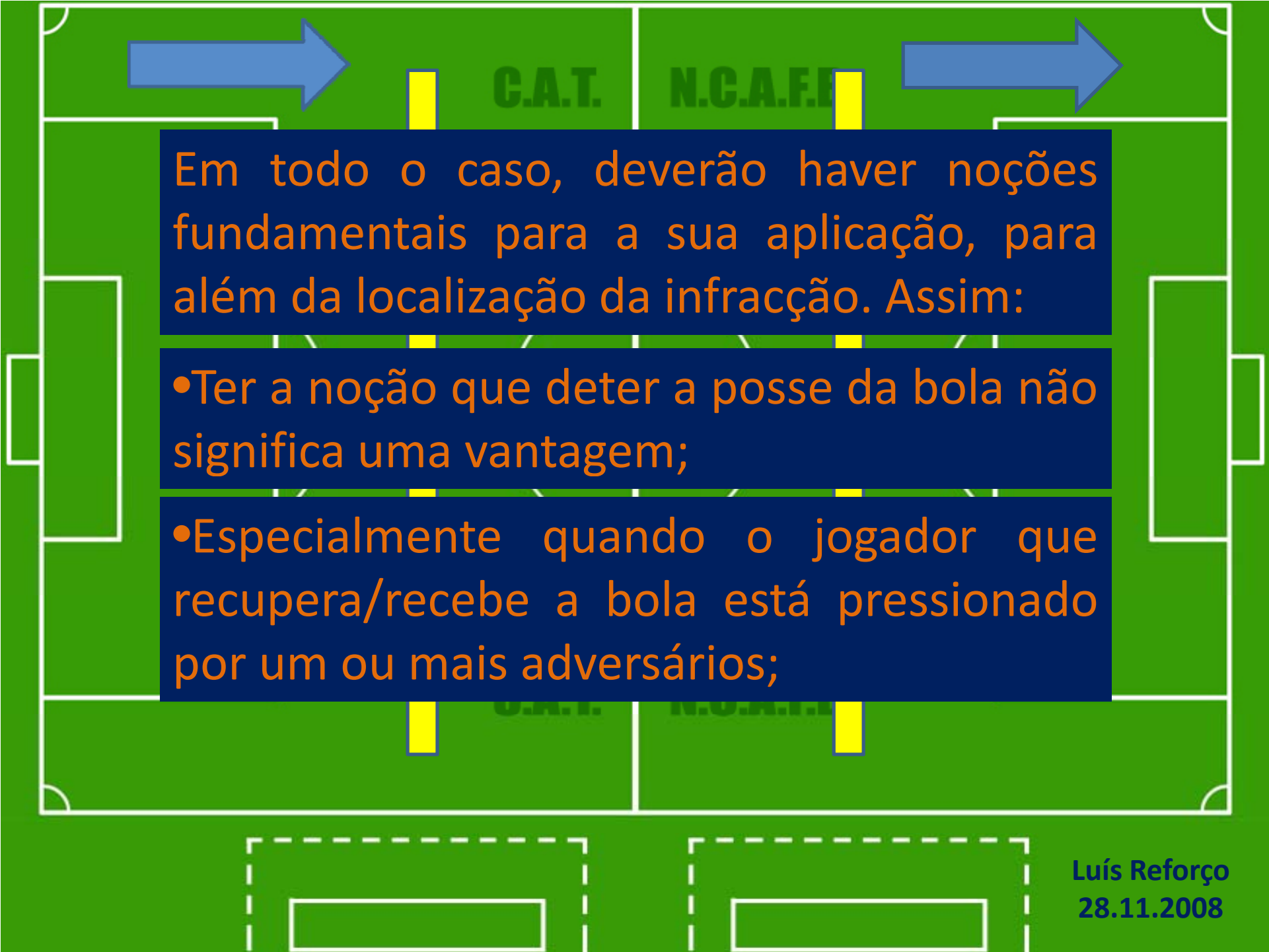


Em todo o caso, deverão haver noções fundamentais para a sua aplicação, para além da localização da infracção. Assim:



Em todo o caso, deverão haver noções fundamentais para a sua aplicação, para além da localização da infracção. Assim:

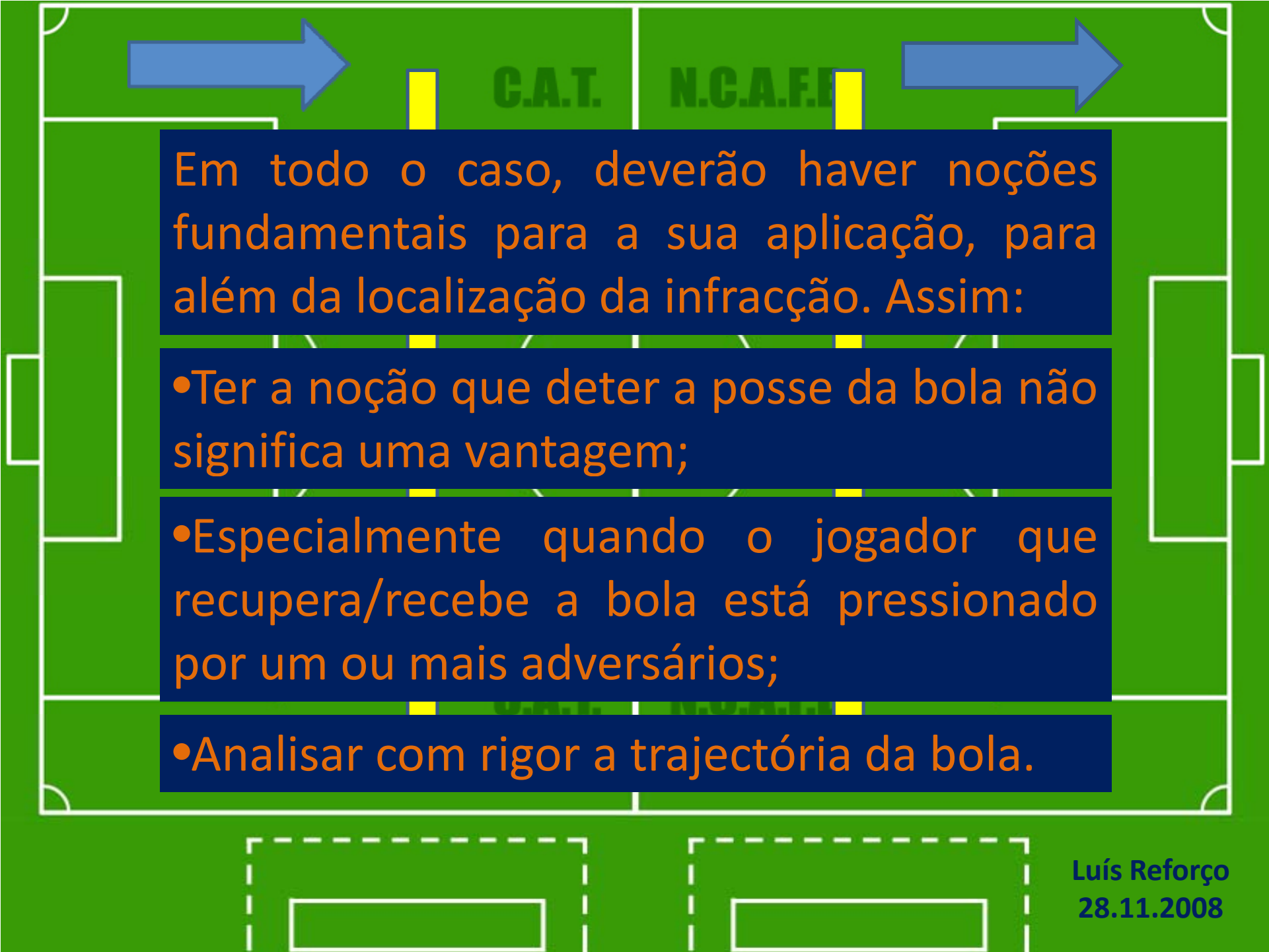
- Ter a noção que deter a posse da bola não significa uma vantagem;



Em todo o caso, deverão haver noções fundamentais para a sua aplicação, para além da localização da infracção. Assim:

- Ter a noção que deter a posse da bola não significa uma vantagem;

- Especialmente quando o jogador que recupera/recebe a bola está pressionado por um ou mais adversários;



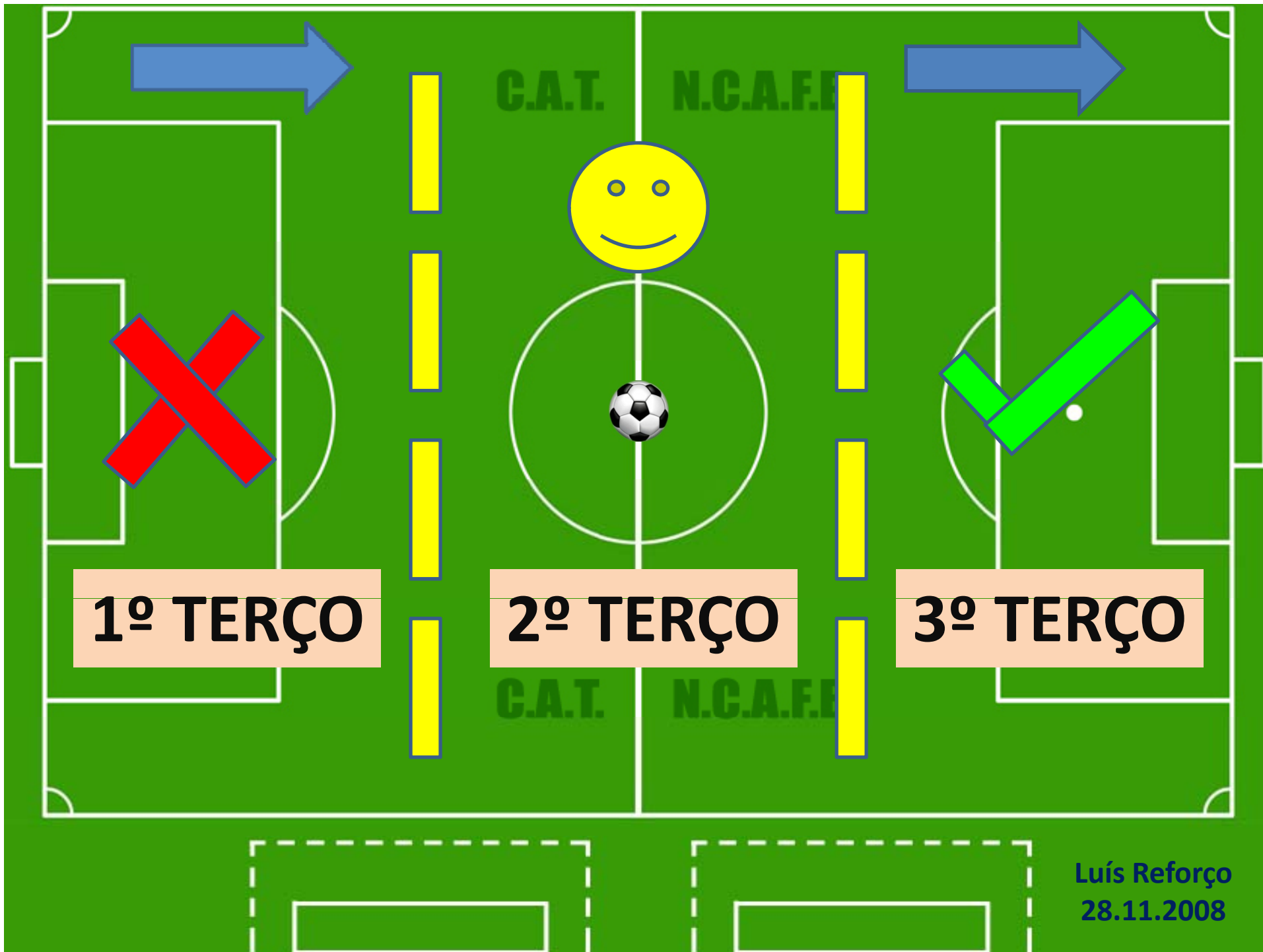
Em todo o caso, deverão haver noções fundamentais para a sua aplicação, para além da localização da infracção. Assim:

- Ter a noção que deter a posse da bola não significa uma vantagem;
- Especialmente quando o jogador que recupera/recebe a bola está pressionado por um ou mais adversários;
- Analisar com rigor a trajectória da bola.



Como tal:

Luís Reforço
28.11.2008



1º TERÇO

2º TERÇO

3º TERÇO

Luís Reforço
28.11.2008